Im Segen Gottes gehen
– Im angemessenen Abstand, und doch ganz nah!

Ein Schulabschlussgottesdienst mit Phantasie, Abstand und Zollstock

Im Segen Gottes gehen
– Im angemessenen Abstand, und doch ganz nah!

Ein Schulabschlussgottesdienst
mit Phantasie, Abstand und Zollstock

Vorbereitung

Ein Vorschlag für die Verabschiedung der vierten Schuljahre im Jahr 2020 . Im Vorfeld wird der Sportplatz, der Schulhof, die Sporthalle entsprechend der Zahl der Schüler*innen vorbereitet.

Jede/r Schüler*in hat dann einen Platz, an dem ein Zollstock und für die spätere Gestaltung ein Symbol liegt.

Dazu kommen Absprachen in der Verteilung der Texte und Aufgaben (Beteiligung interreligiös / ökumenisch). Die Anordnung der Plätze mit den Zeichen und die Quellen der Lieder finden Sie am Ende des Artikels.

I Einstimmung und Eröffnung

Ein gemeinsames Lied zum Anfang- (je nach Schutzkonzept) selbst gesungen, oder vom Band:
Gut, dass ICH da bin, gut, dass DU da bist… oder: Schön, dass es dich gibt

Begrüßung *(evtl. Vorstellung der Beteiligten)*

Schön, dass wir alle zusammen sind, mit Abstand, aber herzlich verbunden.

Wir schauen ein wenig zurück auf die vier Jahre hier an der Schule,

und wir schauen voraus, mit Hoffnung und Neugier,

dazu haben wir etwas mitgebracht, was wir euch mitgeben wollen:

Es ist Gottes Segen, er will euch mit seiner Liebe begleiten.

Und das wollen wir uns heute zeigen und spüren lassen,

mit Abstand, aber mit ganz viel Fernwärme.
Er ist bei uns und zwischen uns. Wir können ihn nicht sehen, aber seine Nähe können wir spüren.

Wir beginnen im Namen Gottes,
des Vaters und des Sohnes und des Heiligen Geistes. Amen

Eingangsgebet

Guter Gott, du bist da! (Gebet nach Ps 139)

(Kehrvers zum Einüben und dann Mitsprechen:)

Guter Gott, du bist da, uns ganz nah!
Bist am Anfang und am Ende,
hältst die Welt in deiner Hand.
Guter Gott, du bist da, uns ganz nah!

Gott, du bist uns nah, auch in diesen Zeiten.
Du kennst unsere Wege vom Morgen bis zum Abend,
unser Spielen, unser Lernen und Ausruhen,
Du weißt unsere Gedanken, unser Reden und Tun.
Mit deiner Liebe bist du um uns herum,
in deiner Hand sind wird geborgen.
Wunderbar hast du uns gemacht.
Und darum dürfen wir es alle sagen, jeden Tag neu:
Gut, dass ich da bin, du, Gott, hast mich ins Leben gerufen.

Guter Gott, du bist da, uns ganz nah! …

Du bist so geheimnisvoll, Gott, wer kann das verstehen!
Du bist mehr als die Körner im Sand,
größer als das weiteste Meer;
du bist höher als die Sterne am Himmel,
und du bist uns näher als der liebste Mensch.
Lass uns deine Nähe spüren
und zeige uns einen guten Weg. Amen

II Rückblick und Ausblick – unter Gottes Segen

Die folgenden Ausführungen werden mit dem Zollstock begleitet. Ab und an werden die SuS eingeladen, mit ihrem Zollstock die Bilder „nachzubauen“. Besonders im Segensteil wird daraus dann eine gemeinsame Aktion.

Zu Beginn der Ausführung ist der Zollstock zusammengefaltet.

Alles ist irgendwie anders am Ende eurer Zeit an der Grundschule in diesem Jahr.

Nehmt mal den Zollstock in die Hand! Faltet ihn jetzt ganz auf und haltet ihn mit zwei Händen vor euch.

Dann dreht euch vorsichtig und schaut dabei auf die anderen. Wenn ihr jetzt auf die Enden seht, dann ist es so, als wärt ihr euch ganz nah. So ist es im Moment, und wir hoffen alle, dass wir uns bald auch wieder nahe sein können.

Vor fast vier Jahren seid ihr zum ersten Mal gekommen. Und was habt ihr an eurem ersten Schultag mitgebracht?



Natürlich, die Schultüte.

Nehmt euren Zollstock und knickt ihn in der Mitte, bei der 50.

Und schon habt ihr sie wieder vor Augen.

Aber da war ja noch viel mehr! Euer neuer Tornister, in dem Bücher, Heft und Stifte waren.

Und mit den Stiften

(Den halben Zollstock zusammenfalten und wie einen großen Stift führen)

habt ihr begonnen Linien und Kreise zu malen.

Und schwuppss! Auf einmal stand da ein Buchstabe im Raum!
Ein A !

Und das war nur der Anfang!

Denn bald kamen noch viele andere Buchstaben dazu!

Die SuS werden aufgefordert, während des folgenden Liedes auszuprobieren, welche Buchstaben ihnen einfallen, die sie mit dem Zollstock zeigen können.

Hier das Lied einspielen: 26 Buchstaben

(Und nun ist Ihre Phantasie gefragt, wie Sie mit den vorhandenen Buchstaben Wörter bilden.



Und so ging es weiter von A bis Z.

[*Wenn genug Zeit ist, können auch die Zahlen entsprechend ausprobiert werden.*

Aber das war ja noch nicht alles, viele andere Zeichen kamen dazu.

Die Zahlen zum Beispiel. *Am Ende vielleicht das Datum des Tages zeigen*.]



Aber nicht nur Buchstaben und Zahlen habt ihr gelernt.

Ihr habt es selbst gemerkt: Schritt für Schritt, Stufe für Stufe habt ihr euch weiterentwickelt

Zollstock ganz auffalten und eine Leiter mit vier Stufen bilden.

Stufe für Stufe habt ihr mehr von der Welt um euch herum entdeckt.
Jede/r für sich, aber auch in der Klasse. Ihr habt Freundinnen und Freunde gefunden. Ihr habt gelernt, euch gut zu streiten, und zu vertragen, miteinander auszukommen, für einander dazu sein, einander zu helfen.

Und nun seid ihr auf der Schultreppe der Grundschule oben angekommen, darum muss es nach den Ferien woanders weitergehen.
Für diese Schule seid ihr einfach zu groß geworden!

Aber schauen wir noch einen Moment zurück.
Und dazu könnt ihr nun einfach zuschauen, faltet euren Zollstock für einen Moment zusammen.

Eure Schule ist in diesen Jahren für euch auch wie ein zweites Zuhause geworden.

Ein HAUS falten.



Ein Haus, das brauchen wir alle, ein Haus, wo es uns gut geht, wo wir sicher und geborgen sind, auch in der Schulzeit. Und da gibt es Menschen, die es gut mit uns meinen, die uns liebhaben.

Ein HERZ bilden

(Das Haus auf den Kopf stellen und dann von der Mitte das Herz entwickeln)



Und dort, wo es uns gut geht, wo wir gern sind, da schöpfen wir Kraft und bekommen Mut.
Denn wir wollen ja die Welt entdecken. Wir wollen die Welt immer besser kennenlernen.

Einen STERN falten (Dazu das Herz umdrehen und von der Mitte her einen fünfzackigen Stern bilden.)

Und darum sind wir neugierig. Manchmal sagen wir dann, wir gehen und greifen nach den Sternen. Wenn wir groß sind dann… Wir haben unsere Träume.

Dazu müssen wir uns auf den Weg machen.



Ein SEGELSCHIFF falten

Und bald ist es dann soweit, die große Reise in die neue Schule geht los!

Gleich wünschen wir euch dazu Gottes Segen.

Sein Zeichen am Himmel ist ein Bild für den Segen:

Einen REGENBOGEN falten (In der Mitte falten, für den unteren Bogen ein Glied einklappen.)

Der Regenbogen. Wir können ihn nicht anfassen, und doch ist er uns ganz nah.

Vor und während oder spätestens nach dem

Lied: Wenn ich groß bin 3:06

Ihr habt auf eurem Platz einen Zettel. Den dreht jetzt einmal um. Darauf ist ein Zeichen, das wir gerade schon einmal gesehen haben.

Faltet jetzt mit dem Zollstock das Zeichen an eurem Platz. Wir helfen euch ein wenig dabei.

*Hier können Kolleg*innen jeweils eine der Zeichen übernehmen und zeigen, so dass die betreffenden SuS sich an ihnen orientieren können..*

Mögliche „Bilder“ sind im Anhang, hier können Sie je nach Größe der vierten Klassen ihre besondere Dramaturgie finden.

Und wenn alle ihr Zeichen haben, dann geht es los:

Wir bitten Gott um euren Segen. Und dazu machen wir heute ein großes Bild, das uns mit Gott verbindet. Und alle sind dabei!

Wenn ich es sage, dann halten alle, deren Zeichen ich aufrufe, ihr Bild über den Kopf.

Das üben wir mal kurz!

Regenbogen Haus, Herz, Stern, Segelschiff

*(Eine Orientierungshilfe für die Kinder sind in dieser Phase und beim Segen die Kolleg*innen, die jeweils ein Bild vor sich haben und es dann beim Aufruf hochhalten)*

III Im Segen gehen

Liebe Schülerinnen und Schüler, seid gesegnet von eurem Gott!

REGENBOGEN hochhalten

Gottes Segen geht mit euch, heute und an jedem Tag.



HAUS hochhalten.

Gottes Segen soll für euch wie ein HAUS sein:
Da seid ihr sicher und geborgen.

Wir wünschen euch: Auch eure neue Schule soll für euch ein Haus sein, in dem ihr euch wohl fühlt, sicher und geborgen.



HERZ hochhalten

Gottes Segen soll euch zeigen: Gott hat euch lieb!

Auch an der neuen Schule wünschen wir euch Lehrerinnen und Lehrer, die euch lieb haben. Freundinnen und Freunde, mit denen ihr euch gut versteht.

STERN hochhalten

Gottes Segen schenke euch Hoffnung und Neugier
auf das Entdecken der Welt.

Auch in der neuen Schule sollt ihr mit Freude Neues lernen und daran wachsen. Und ihr sollt spüren: Ja, ich schaff das, ich krieg das hin!

SEGELSCHIFF hochhalten.



Immer und zu allen Zeiten, wohin euer Lebensweg euch auch führt:
Gott ist auf eurer Lebensreise dabei.
Er sagt jeder und jedem von euch: Gut, dass du da bist. Ich habe für dich einen Platz in der Welt, wo ich dich brauche!

Hier lassen Sie die SuS das Bild noch einmal in seiner Gänze
ALLE NOCH EINMAL AUSRICHTEN.

So segne und behüte euch der barmherzige Gott, der Vater, der Sohn und der Heilige Geist. Amen.

Das Bild würdigen.
Schlusslied, gesungen oder zugehört: Auf Schwingen getragen und frei
Dazu werden die Zollstöcke noch einmal genutzt., z. B. so:

Bist als Erdenkind geboren…	Den Zollstock in der Mitte falten, die beiden Enden nach unten halten, wie in umgedrehtes V als Beine, die fest auf der Erde stehen.
Wirst mit Flügeln wie ein Adler…	Den Zollstock ganz auffalten und über dem Kopf halten
Auf Schwingen getragen und frei…	Den aufgefalteten Zollstock als Flügel hochhalten und ihn dabei rechts und links der Mitte halten und ein wenig auf und ab bewegen.

Und ganz am Ende….
*…. werden die SuS der „Regie“ der Klassenlehrer*innen übergeben.*

Beispiele für mögliche Segensbilder der Schüler*innen:
Für 36 Schüler*innen:

Für 25 bis 30 Schüler*innen



Für die einzelnen Schüler*innen ja an ihrem Platz:



Buchstaben und Zahlen:



Bezug Zollstöcke klein:

z. B. bei:

https://www.druckspezialist.eu/detail/135/zollstock-gliedermassstab-meterstab-plastik-1m-mit-druck-fotodruck-4-farbig/

DRUCKSPEZIALIST

WERBEMITTEL . GROSSFORMAT . SCHILDER

www.druckspezialist.eu

+49 (0)36374 / 322-0

Aufdruck möglich als **PDF, JPEG, TIFFF ab 300 dpi,**
die **Druckfläche ist 90 x 20 mm.**

Lieferung auf Rechnung an Behörden, Ämter, Schulen und öffentliche Träger auf Anfrage.
Dauer: Etwa 10 Tage

Quellen der vorgeschlagenen Lieder:

"Gut, dass Ich da bin, gut, dass Du da bist"

z. B. in „Jesusgeschichten mit dem Friedenskreuz",
Buch und CD aus dem Kontakte-Musikverlag,
Online verfügbar:
https://www.youtube.com/watch?v=rJwZmPa3b98

„Auf Schwingen getragen und frei"

z.B. in den ReliHits und KinderKirchenHits des Kontakte Musikverlages.
Oder im Downloadshop des Verlages:
https://www.kontakte-downloadshop.de/kinder-kirchen-hits-teil-3.html

Dazu weitere Lieder vom Kinderliedermacher herrH aus seinem Album „Wenn ich groß bin". Dort gib es weitere passende Lieder für den Schulanfang und –abschluss, die auch in eher „säkularen" Kontexten das Thema aufnehmen!

„Schön, dass es dich gibt"

Online verfügbar:
https://www.youtube.com/watch?v=CqLLly3HxlA&list=OLAK5uy_npwKhSX7mq_fNCYb49dR5hdOFBpvF1U3o

26 Buchstaben

Online verfügbar:
https://www.youtube.com/watch?v=HjpSmL0SPcA&list=OLAK5uy_npwKhSX7mq_fNCYb49dR5hdOFBpvF1U3o&index=9

Wenn ich groß bin

Online verfügbar:
https://www.youtube.com/watch?v=98tN9QNclyw&list=OLAK5uy_npwKhSX7mq_fNCYb49dR5hdOFBpvF1U3o&index=6